

# ОСТОРОЖНО, ЗИМА!

## Правила безопасного обращения с пиротехникой

- не** нарушайте правила пользования, изложенные в инструкции;
- не** пользуйтесь пиротехникой в помещениях;
- не** используйте пиротехнику, имеющую повреждение корпуса;
- не** направляйте ракеты в сторону людей и домов;
- не** разбирайте пиротехнические изделия;
- не** разрешайте детям самостоятельно запускать петарды;
- не** подходите сразу к отработавшему пиротехническому изделию

## Новогодняя ёлка: ваша безопасность


- не** ставьте ёлку у выхода из помещения;
- не** пользуйтесь электрогирляндами кустарного производства или неисправными;
- не** украшайте ёлку свечами, не обкладывайте ее основание ватой;
- не** пользуйтесь вблизи ёлки бенгальскими огнями и хлопушками;
- не** позволяйте детям самостоятельно включать иллюминацию

## Правила поведения на льду

- не выходите на неокрепший лёд;
- ЕСЛИ ВЫ ПРОВАЛИЛИСЬ ПОД ЛЁД:**
- широко раскиньте руки, чтобы не уйти под воду с головой;
- постарайтесь, не делая резких движений, выбраться на лёд грудью;
- затем поочередно вытаскивайте ноги;
- выбравшись, сразу откатывайтесь в ту сторону, откуда шли

**Телефон  
единой службы спасения – 01, 112**

Управление по ГОЧС и ПБ администрации города Оренбурга







## ЗАПРЕЩАЕТСЯ



ВЫПОЛНЯТЬ ЛЮБЫЕ ДЕЙСТВИЯ  
НЕПРЕДУСМОТРЕННЫЕ  
ИНСТРУКЦИЕЙ



ЗАПУСКАТЬ ПРИ СИЛЬНОМ ВЕТРЕ




ЗАПУСКАТЬ БЛИЖЕ 30 М.  
ОТ СТРОЕНИЙ, ДЕРЕВЬЕВ И  
ЛЕГКОВОСПЛАМЕНЯЮЩИХСЯ  
ПРЕДМЕТОВ



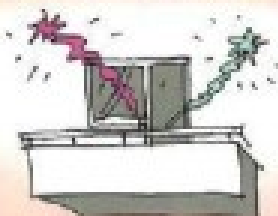
ПРИМЕНЯТЬ СЛОМАННЫЕ ИЗДЕЛИЯ



ПРИМЕНЯТЬ ПО ИСТЕЧЕНИИ  
СРОКА ГОДНОСТИ



РАЗБИРАТЬ ИЗДЕЛИЕ



ЗАПУСКАТЬ С РУК, ЛОДЖИЙ

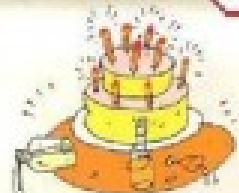


НАПРАВЛЯТЬ НА ЛЮДЕЙ,  
ЖИВОТНЫХ



ПОДХОДИТЬ К НЕСРАБОТАВШЕМУ  
ИЗДЕЛИЮ РАНЕЕ 10-15 МИНУТ

## ИСПОЛЬЗОВАНИЕ ПИРОТЕХНИКИ ДОМА



Настольные фонтаны следует  
располагать вдаль от  
легковоспламеняющихся предметов




Хлопушки нельзя направлять в лицо  
человека, находящегося  
ближе 1 м. от Вас



Сгоревшие бенгальские огни  
желательно опустить в воду

## ИСПОЛЬЗОВАНИЕ ПИРОТЕХНИКИ НА УЛИЦЕ



Запускайте фейерверки только  
в отведенных местах



Располагайтесь от  
зрителей на безопасном  
расстоянии, указанном в  
инструкции

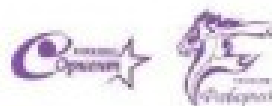


Проследите, чтобы рядом не было детей  
в колясках и домашних животных –  
их можно напугать

Изделие должно  
находиться в  
устойчивом  
положении, края  
желательно  
присыпать снегом



К отработавшей пиротехнике  
подходите не ранее 3-5 минут после  
завершения фейерверка



[www.pirrotekhnica.ru](http://www.pirrotekhnica.ru)

# ПИРОТЕХНИКА – ЗАБАВА НЕБЕЗОПАСНАЯ

правила пользования пиротехническими изделиями



на упаковке должно быть наименование, предупреждение об опасности и информация о размерах опасной зоны, срок годности, условия хранения и способы утилизации, реквизиты производителя

отсутствие видимых повреждений  
неистекший срок годности

Продавец обязан иметь сертификата соответствия:

- название или изготовитель, указанные на изделии и в сертификате должны совпадать  
- в графе сертификата «дополнительная информация» должен быть указан класс опасности;  
- код органа по сертификации соответствия на изделии должен совпадать с кодом в номере сертификата.

I класс - радиус опасной зоны не более 0,5 м

II класс - радиус опасной зоны не более 5 м

III класс - радиус опасной зоны не более 20 м

IV класс - перотехнические изделия технического назначения, радиус опасной зоны не более 20 м

V класс - перотехнические изделия специального назначения, радиус опасной зоны не более 20 м



# Памятка по применению гражданами бытовых пиротехнических изделий



Никогда не ленитесь лишний раз прочитать инструкцию на изделие. Помните, что даже знакомое и обычное на вид пиротехническое изделие может иметь свои особенности



Фитиль следует поджигать на расстоянии вытянутой руки



Зрители должны находиться за пределами опасной зоны, указанной в инструкции по применению конкретного пиротехнического изделия, но не менее 20 м

## Категорически запрещается:



Держать работающие пиротехнические изделия в руках



Наклоняться над работающим пиротехническим изделием и после окончания его работы, а также в случае его несрабатывания.

Производить запуск пиротехнических изделий в направлении людей, а также в место их возможного появления



Применять пиротехнические изделия в помещении

Использовать пиротехнические изделия вблизи зданий, сооружений, деревьев, линий электропередач и на расстоянии менее радиуса опасной зоны

